

Damien Caccia

Comme l'ombre des arbres à l'homme araignée


Résidence à Jakmousse +-

2023/2024




02/06/23

Peindre le mur, le plafond et le sol de l'espace A au pistolet à peinture.



14/06/23

Mettre des branches d'arbres dans les trous du mur.



14/06/23

Mettre des tableaux.



14/06/23

Poser les plantes en goudron au sol.



07/07/23


Peindre au sol un tableau et des branches en couleur sombre.

Terminer de planter les arbres.




08/07/23

Couper l'eau car cela provoque des fuites, puis des dégâts des eaux.



08/07/23

Poser la souche et appliquer du goudron dessus.




08/07/23

Enlever la table et le climatiseur.



12/07/23

Planter des arbres ou des branches avec des pétales en colle dans le sol.




14/07/23

Finir la souche avec du goudron.



17/07/23

Ramener des papillons pour créer l'arbre aux papillons.



09/08/23


Terminer de planter les arbres.



16/08/23


Ajouter une chrysalide en hauteur.

Dé... à la pointe de vue de la serrure.




19/08/23

Découvrir le point de vue de la serrure.



30/08/23

Essayer une branche en hauteur.



30/08/23

Enlever les tableaux centraux.



30/08/23

Boucher le trou en hauteur avec une impression sur colle, cela ressemble à un vitrail.



30/08/23

Déplacer les tableaux dans l'espace B.



31/08/23

Essayer des lianes avec des images d'archives.




04/09/23

Faire une vraie petite liane.



06/09/23

Générer des images avec de la neige et des lacs en IA pour l'espace B.




06/09/23

Enlever un bout de plancher, retirer les étagères et placer une liane au milieu du sol.




08/09/23

Déchirer les plaques de liège.



08/09/23

Peindre en noir et blanc.



10/09/23

Découvrir les toiles d'araignée.




10/09/23

Commencer la tâche en bicarbonate de soude.




11/09/23

M'apercevoir qu'un carreau en verre est tombé du plafond.




11/09/23

Voir que la vitre a été changée et aimer la rallonge qui traverse l'espace.



11/09/23

Repeindre les débris.



11/09/23

Continuer la tâche.



12/09/23

Coller sur la porte une image faxée.




16/09/23 Ramener la télé et la casser encore plus.



18/09/23

Ramener un grand arbre du terrain vague et essayer de le faire rentrer dans le mur.



18/09/23

Découvrir l'annexe de l'espace B.



19/09/23

Éditions de l'Université A.


19/09/23

Essayer de trouver une source pour la tâche.




18/09/23

Découverte de l'annexe A.




20/09/23

Mise en place des larmes dans l'annexe B.




20/09/23

Faire un parcours de fil électrique.



21/09/23

Essayer de déplacer l'arbre de l'espace B à l'espace A.



21/09/23

Recouvrir les tags en blanc de l'annexe B.



22/09/23


Rajouter le portrait de mon sœur parmi les débris de verre.

relle




22/09/23

Boucher le trou de l'arrivée de la tâche.



23/09/23

Rajouter des toiles d'araignée.



23/09/23

Estomper l'arrivée d'eau.



25/09/23

Rajouter les images en LA déteintes à la javel.



25/09/23

Mettre l'autoportrait dans l'annexe B.



26/09/23

Accrocher l'écran de téléphone.



26/09/23

Mettre le miroir sous le plancher.




26/09/23

Me rendre compte de l'ombre portée.



26/09/23

Essayer de mettre un sac noir dans l'espace B.



30/09/23

Essayer un revêtement dans l'annexe B.




30/09/23

Regarder l'annexe A.



30/09/23

Mettre un tableau près de l'annexe A.



Peindre un dégradé dans l'annexe A.



01/10/23

Mettre de la bâche.

Regarder les faisceaux de lumière situés sous l'annexe A.




02/10/23

Regarder les faisceaux de lumière situés sous l'annexe A.




02/10/23

Regarder les graffitis de la passerelle principale.



03/10/23

Mettre de la craie sur le sol de la petite passerelle.




03/10/23

Peindre en blanc puis en noir à la glycéro.



08/10/23

Mettre une bobine de cassette ressemblant à une algue dans l'espace B.




02/11/23

Mettre une boule de tissu noir dans l'espace B.



06/11/23

Mettre les fourmis dans l'espace B.




06/11/23

Mettre un bout de miroir dans les plaintes.




06/11/23

Mettre les bouts de miroir cassé teintés en noir dans l'espace B.



07/11/23

Mettre les ongles sur les fenêtres.






08/11/23

Mettre les fourmis au début de l'annexe B.



14/11/23

Mettre les deux grands tissus dans l'annexe A.



14/11/23

Griffer les tuiles.



14/11/23

Mettre une larme dans la dalle de béton.



21/11/23

Mettre le titre «Comme l'ombre des arbres» sur la porte.




29/11/23

Peindre l'annexe B en dégradé blanc-bleu.




01/12/23

Ajouter le bout de marbre.



01/12/23

Enlever la cloison pour faire passer de la lumière.




03/12/23

Faire la clé de l'espace A.



04/12/23

Ouvrir la porte au bout de l'annexe B.




04/12/23

Vider la passerelle principale.



04/12/23 [www.espaceinterieur.com](#)

Décider de la lumière du soir pour l'espace B.



05/12/23

Découvrir la petite trappe de la passerelle.



05/12/23

Estomper les couleurs de la passerelle.



05/12/23

Ajouter les peaux de goudron.



06/12/23

Essayer une plante au mur de la petite passerelle.




06/12/23

Teinter le sol de la passerelle.



22/12/23

Essayer une plante sur la porte de l'espace A.





22/12/23

Cacher le marbre et le téléphone dans la trappe.



26/12/23

Percer le plancher pour y intégrer des petites LED.



03/01/24

La trace d'un passage dans l'annexe B.



15/01/24

Restaurer les installations.



19/01/24

Tester les lumières dans les peaux de goudron.



05/02/24

Essayer le lampadaire sur la passerelle.



07/02/24

Enlever le tableau bleu.



13/02/24

Penser à teinter les fenêtres des passerelles.

e A.



05/03/24

Regarder par le trou de l'espace A vers l'annexe A.

05/03/24

Regarder par le trou de l'espace A vers l'annexe A.



Restaurer le sol de l'espace A.



10/04/24

Ajouter des lumières sur la passerelle.



10/04/24

Ouvrir la dernière porte de l'annexe B.

MOM AMOUR POUR LA VIE EST = A MOM AMOUR POUR LA BEAUTE.
PARCEQUE LA VIE NA DE SENS QUE LORSQUE LA BEAUTE A ETÉ TROUVÉE
H. TOULOUSE LAUTREC

LCC Family
Ultima Paris



MERCI
POUR


ICI ON
EST BIEN





11/04/24

Laisser une rose.



22/04/24

Vernir les fenêtres.